

Inspiron 15

5000 Series


Quick Start Guide

Οδηγός γρήγορης έναρξης
Краткое руководство по началу работы
Priručnik za brzi start
מדריך התחלה מהירה



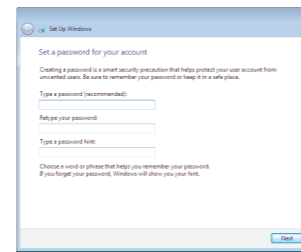
1 Connect the power adapter and press the power button

Συνδέστε τον προσαρμογέα ισχύος και πιέστε το κουμπί τροφοδοσίας
Подключите адаптер источника питания и нажмите на кнопку питания
Povežite adapter za napajanje i pritisnite dugme za napajanje
חבר את מתאם החשמל ולחץ על לחצן ההפעלה



2 Finish Windows setup

Τελειώστε την εγκατάσταση των Windows | Завершите установку Windows
Završite instalaciju operativnog sistema Windows | הגדרת Windows הסתיימה



Set up password for Windows
Ρύθμιση κωδικού πρόσβασης για Windows
Установите пароль для Windows
Podesite lozinku za Windows
גדרת סיסמה עבור Windows



Connect to your network
Σύνδεση στο δίκτυό σας
Подключитесь к сети
Povežite sa svojom mrežom
התחבר לרשת

NOTE: If you are connecting to a secured wireless network, enter the password for the wireless network access when prompted.

ΣΗΜΕΙΩΣΗ: Αν πρόκειται να συνδεθείτε σε ασφαλές ασύρματο δίκτυο, πληκτρολογήστε τον κωδικό πρόσβασης στο ασύρματο δίκτυο όταν παρουσιαστεί η σχετική προτροπή.

ПРИМЕЧАНИЕ. В случае подключения к защищенной беспроводной сети введите запрашиваемый пароль для доступа к ней.

NAPOMENA: Ako se povezivanje vrši na zaštićenu bežičnu mrežu, unesite lozinku za pristup bežičnoj mreži kada se to od vas zatraži.

הערה: אם אתם מתחבר לרשת אלחוטית מאובטחת, הזן את סיסמת הגישה לרשת האלחוטית כשתבקש לעשות זאת.



Protect your computer
Προστασία του υπολογιστή σας
Защитите свой компьютер
Zaštitite svoj računar
גנה על המחשב שלך

For more information

Για περισσότερες πληροφορίες
Для получения дополнительной информации см
Za više informacija
לקבלת מידע נוסף

To learn about the features and advanced options available on your computer, click **Start** → **All Programs** → **Dell Help Documentation**.

Αν θέλετε να μάθετε για τις δυνατότητες και τις προηγμένες επιλογές που έχετε στη διάθεσή σας στον υπολογιστή σας, κάντε κλικ στις επιλογές **Έναρξη** → **Όλα τα προγράμματα** → **Τεκμηρίωση βοήθειας από την Dell**.

Чтобы ознакомиться с функциями и дополнительными возможностями, доступными на данном компьютере, нажмите Пуск → Все программы → Справочная документация Dell.

Da biste saznali više o funkcijama i naprednim opcijama dostupnim na vašem računaru, kliknite na **Početak** → **Svi programi** → **Dell Help Documentation**.

לקבלת מידע נוסף על התכונות והאפשרויות המתקדמות הזמינות במחשב, לחץ על **התחל** → **כל התוכניות** → **עזרה ותיעוד של Dell**.

Product support and manuals
Υποστήριξη και εγχειρίδια προϊόντων
Техническая поддержка и руководства по продуктам
Podrška i uputstva za proizvod
תמיכה ומדריכים למוצר

dell.com/support
dell.com/support/manuals

Contact Dell
Επικοινωνία με την Dell | Обратитесь в компанию Dell
Kontaktirajte Dell | פנה אל Dell

dell.com/contactdell

Regulatory and safety
Ρυθμιστικοί φορείς και ασφάλεια
Соответствие стандартам и технике безопасности
Regulatorne i bezbednosne informacije
תקנות ובטיחות

dell.com/regulatory_compliance

Regulatory model
Μοντέλο κατά τους ρυθμιστικούς φορείς
Модель согласно нормативной документации
Regulatorni model
דגם תקינה

P51F

Regulatory type
Τύπος κατά τους ρυθμιστικούς φορείς
Тип согласно нормативной документации
Regulatorni tip
סוג תקינה

P51F001
P51F003

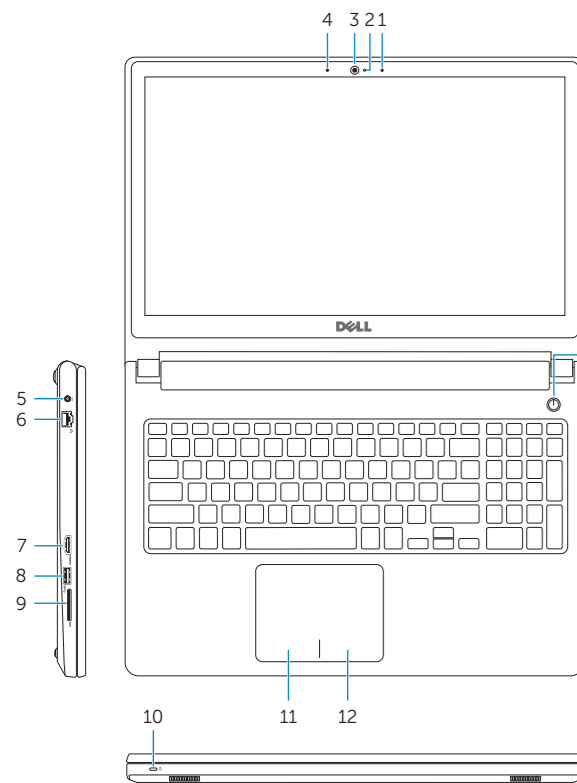
Computer model
Μοντέλο υπολογιστή | Модель компьютера
Model računara | דגם מחשב

Inspiron 15-5558
Inspiron 15-5551

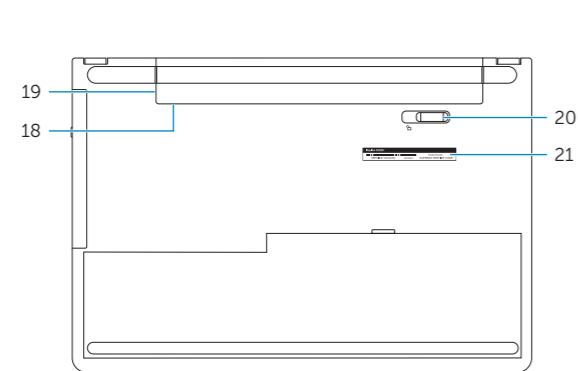


Features

Δυνατότητες | Характеристики | Funkcije | תכונות



- Right microphone
- Camera-status light
- Camera
- Left microphone (Inspiron 15-5558 only)
- Power-adapter port
- Network port (Inspiron 15-5558 only)
- HDMI port
- USB 3.0 port
- Media-card reader
- Power and battery-status light/hard-drive activity light
- Left-click area
- Right-click area
- Headset port
- USB 2.0 ports (2)
- Optical drive
- Security-cable slot
- Power button
- Regulatory label (in battery bay)
- Battery
- Battery-release latch
- Service Tag label



- Δεξί μικρόφωνο
- Λυχνία κατάστασης κάμερας
- Κάμερα
- Αριστερό μικρόφωνο (μόνο σε Inspiron 15-5558)
- Θύρα προσαρμογέα ισχύος
- Θύρα δικτύου (μόνο σε Inspiron 15-5558)
- Θύρα HDMI
- Θύρα USB 3.0
- Μονάδα ανάγνωσης καρτών πολυμέσων
- Μονάδα ανάγνωσης καρτών πολυμέσων
- Λυχνία τροφοδοσίας και κατάστασης μπαταρίας/Λυχνία δραστηριότητας σκληρού δίσκου
- Περιοχή αριστερού κλικ
- Περιοχή δεξιού κλικ
- Θύρα ακουστικών
- Θύρες USB 2.0 (2)
- Μονάδα οπτικού δίσκου
- Υποδοχή καλωδίου ασφαλείας
- Κουμπί λειτουργίας
- Ετικέτα ρυθμιστικών φορέων (στην υποδοχή της μπαταρίας)
- Μπαταρία
- Μάνταλο αποδέσμευσης μπαταρίας
- Ετικέτα εξυπηρέτησης

- Правый микрофон
- Индикатор состояния камеры
- Камера
- Левый микрофон (только для модели Inspiron 15-5558)
- Порт адаптера питания
- Сетевой разъем (только для модели Inspiron 15-5558)
- Порт HDMI
- Порт USB 3.0
- Устройство чтения карт памяти
- Индикатор питания и состояния батареи/индикатор активности жесткого диска
- Область щелчка левой кнопкой мыши
- Область щелчка правой кнопкой мыши
- Порт для наушников
- Порты USB 2.0 (2)
- Оптический привод
- Гнездо защитного кабеля
- Кнопка питания
- Нормативная наклейка (в отсеке для аккумулятора)
- Батарея
- Защелка аккумулятора
- Метка обслуживания

- Desni mikrofon
- Svetlo za status kamere
- Kamera
- Levi mikrofon (samo Inspiron 15-5558)
- Port adaptera za napajanje
- Mrežni port (samo Inspiron 15-5558)
- HDMI port
- USB 3.0 port
- Čitač medijskih kartica
- Svetlo za status napajanja i baterije/svetlo za aktivnost čvrstog diska
- Oblast levog klika

- אזור לחיצה ימנית
- יציאת אודייה
- יציאות USB 2.0 (2)
- כונן אופטי
- חריץ כבל אבטחה
- לחצן הפעלה
- תווית תקינה (במפרץ הסוללה)
- תפס שחרור הסוללה
- תווית תג שירות

- Oblast desnog klika
- Port za slušalice
- USB 2.0 portovi (2)
- Optička disk jedinica
- Slot za zaštitni kabl
- Dugme za napajanje
- Regulatorna oznaka (u ležištu za bateriju)
- Baterija
- Reza za otpuštanje baterije
- Servisna oznaka

- מיקרופון ימני
- נורית מצב מצלמה
- מצלמה
- מיקרופון שמאלי (Inspiron 15-5558 בלבד)
- יציאת מתאם חשמל
- יציאת רשת (Inspiron 15-5558 בלבד)
- יציאת HDMI
- יציאת USB 3.0
- קורא כרטיסי מדיה
- נורית מצב צריכת חשמל וסוללה/נורית פעילות כונן קשיח
- אזור לחיצה שמאלית

Shortcut keys

Πλήκτρα συντόμευσης | Клавиши быстрого доступа

Tasterske prečice | מקשי קיצור

- | | |
|------------|---|
| F1 | Mute audio
Σίγαση ήχου Режим Без звука
Isključivanje zvuka השתק הצלילים |
| F2 | Decrease volume
Μείωση ακουστικής έντασης Уменьшение громкости
Smanjenje jačine zvuka החלל את עוצמת הקול |
| F3 | Increase volume
Αύξηση ακουστικής έντασης Увеличение громкости
Povećanje jačine zvuka הגבר את עוצמת הקול |
| F4 | Play previous track/chapter
Αναπαραγωγή προηγούμενου κομματιού/κεφαλαίου
Воспроизведение предыдущей дорожки или раздела
Reprodukcija prethodne numere ili poglavlja
הפעל את הרצועה/הפרק הקודמים |
| F5 | Play/Pause
Αναπαραγωγή/Παύση Воспроизведение/Пауза
Reprodukcija/Pauziranje הפעל/השהה |
| F6 | Play next track/chapter
Αναπαραγωγή επόμενου κομματιού/κεφαλαίου
Воспроизведение следующей дорожки или раздела
Reprodukcija sledeće numere ili poglavlja
הפעל את הרצועה/הפרק הבאים |
| F8 | Switch to external display
Μετάβαση σε εξωτερική οθόνη Переключение на внешний дисплей
Prebacivanje na eksterni ekran עבר אל צג חיצוני |
| F9 | Search
Αναζήτηση Поиск
Pretraga חיפוש |
| F10 | Toggle keyboard backlight (optional)
Εναλλαγή οπίσθιου φωτισμού πληκτρολόγιου (προαιρετικά)
Переключение подсветки клавиатуры (заказывается дополнительно)
Promena pozadinskog osvetljenja tastature (opcionalno)
הפעל/השבת תאורה אחורית של המקלדת (אופציונלי) |
| F11 | Decrease brightness
Μείωση φωτεινότητας Уменьшение яркости
Smanjenje osvetljenja הפחת את רמת הבהירות |

- | | |
|------------|---|
| F12 | Increase brightness
Αύξηση φωτεινότητας Увеличение яркости
Povećanje osvetljenja הגבר את רמת הבהירות |
|------------|---|

- | | | |
|-----------|--------------|--|
| Fn | + Esc | Toggle Fn-key lock
Εναλλαγή κλειδώματος πλήκτρου Fn
Клавиша Fn - переключатель блокировки
Promena zaključavanja tastera Fn
Fn מצב נעילת מקש |
|-----------|--------------|--|

- | | | |
|-----------|-----------------|---|
| Fn | + PrtScr | Turn off/on wireless
Ενεργοποίηση/Απενεργοποίηση ασύρματης επικοινωνίας
Включение или выключение беспроводной сети
Isključivanje/uključivanje bežične funkcije
הפעל/השבת פעילות אלחוטי |
|-----------|-----------------|---|

- | | | |
|-----------|-----------------|--|
| Fn | + Insert | Put the computer to sleep
Μετάβαση του υπολογιστή σε αναβολή λειτουργίας
Перевод компьютера в спящий режим
Prebacivanje računara u stanje mirovanja
העבר את המחשב למצב שינה |
|-----------|-----------------|--|

- | | | |
|-----------|------------|---|
| Fn | + H | Toggle between power and battery-status light/hard-drive activity light
Εναλλαγή μεταξύ λυχνίας τροφοδοσίας και λυχνίας κατάστασης μπαταρίας/λυχνίας δραστηριότητας σκληρού δίσκου
Переключение между индикатором питания и состояния батареи и индикатором активности жесткого диска
Prebacivanje između svetla za napajanje i svetla za status baterije/svetla za aktivnost čvrstog diska
עבור בין נורית מצב צריכת חשמל וסוללה לנורית פעילות כונן קשיח |
|-----------|------------|---|

NOTE: For more information, see [Specifications at dell.com/support](#).

ΣΗΜΕΙΩΣΗ: Για περισσότερες πληροφορίες, ανατρέξτε στην ενότητα [Προδιαγραφές](#) στον ιστότοπο [dell.com/support](#).

ПРИМЕЧАНИЕ: Для получения дополнительной информации, см. раздел [Характеристики на dell.com/support](#).

НАПОМЕНА: Dodatne informacije potražite u delu [Specifikacije na dell.com/support](#).
הערה: ללקבלת מידע נוסף, ראה [מפרט באתר dell.com/support](#).